

**EMPRESA PÚBLICA DE AGUA POTABLE Y
ALCANTARILLADO DEL CANTÓN SANTA ROSA
EMAPASR-EP**

INFORME DE LIQUIDACIÓN PRESUPUESTARIA 2025

INFORME DE LIQUIDACIÓN PRESUPUESTARIA

A. BASE LEGAL

- **Reglamento al código Orgánico de planificación y finanzas públicos.**
 - Art 127.- Liquidación
 - Art 128.- Objetivos de la liquidación
- **Código Orgánico Organización Territorial Autonomía Descentralización**
 - Art 265.- Plazo de liquidación
- **Norma técnica de presupuesto**
 - N° 25 Liquidación presupuestaria.

B. OBJETIVO

El presente documento tiene por objeto informar a la Máxima Autoridad de la Empresa Pública de Agua Potable y Alcantarillado del Cantón Santa Rosa y a los miembros del Directorio, los resultados de la ejecución y liquidación del presupuesto del año 2025.

C. METODOLOGÍA DE ANÁLISIS

En base a las disposiciones legales y reglamentarias, así como la normativa presupuestaria, se expone a nivel consolidado la ejecución del presupuesto al 31 de diciembre de 2025, como resultado de la sumatoria de las diferentes funciones y subprogramas, presentados según su naturaleza económica en las columnas: presupuesto inicial, codificado y devengado.

D. CONTENIDO

La información de la liquidación presupuestaria, se organizará de acuerdo al siguiente contenido:

- Detalle de la ejecución presupuestaria de los ingresos a nivel de devengado por rubro y naturaleza económica, Ingresos Permanentes, Ingresos no Permanentes y Fuentes de Financiamiento.
- Detalle de la ejecución de los gastos al nivel de devengado por programas presupuestarios
- Expresión del resultado déficit/superávit presupuestario
- Estado De transacciones de caja, con la identificación de las fuentes y usos presupuestarios al nivel de grupo de ingreso y egresos y flujos presupuestarios y no presupuestarios al nivel de cuentas contables de mayor.
- Anexos de respaldo.

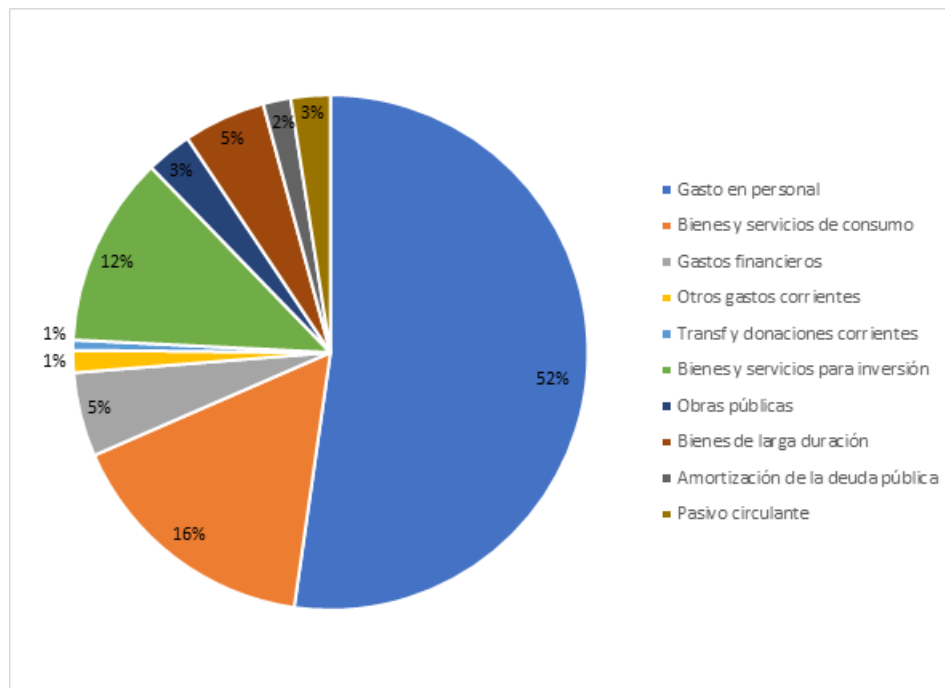
EJECUCIÓN DEL PRESUPUESTO

El presupuesto al 31 de diciembre de 2025, considerando las reformas debidamente aprobadas, se encuentra estructurado de la siguiente manera:

INGRESOS 2025		
Partida	Detalle	Codificado
1	INGRESOS CORRIENTES	
1.3	Tasas y contribuciones	\$563.182,70
1.4	Venta de bienes y servicios	\$2.483.885,87
1.7	Rentas de inversión y multas	\$146.966,00
1.9	Otros ingresos	\$3.000,00
3	INGRESOS DE FINANCIAMIENTO	
3.7	Saldos disponibles	\$300.000,00
3.8	Cuentas por pagar	\$518.251,38
		\$4.015.285,95



EGRESOS 2025		
Partida	Detalle	Codificado
5	EGRESOS CORRIENTES	
5.1	Gasto en personal	\$2.098.208,15
5.3	Bienes y servicios de consumo	\$ 650.885,10
5.6	Gastos financieros	\$ 211.980,00
5.7	Otros gastos corrientes	\$ 55.919,00
5.8	Transf y donaciones corrientes	\$ 25.677,00
7	EGRESOS DE INVERSIÓN	
7.3	Bienes y servicios para inversión	\$ 481.037,00
7.5	Obras públicas	\$ 115.325,00
8	EGRESOS DE CAPITAL	
8.4	Bienes de larga duración	\$ 207.377,70
9	APLICACIÓN DEL FINANCIAMIENTO	
9.6	Amortización de la deuda pública	\$ 69.680,00
9.7	Pasivo circulante	\$ 99.197,00



1. DETALLE DE EJECUCIÓN DE INGRESOS.

Al 31 de diciembre de 2025, se han devengado los siguientes valores:

PARTIDA	DENOMINACION	Asig Inicial	Codificado	Devengado	%
1.3.01.07	Venta De Bases	500,00	500,00	39,43	7,89%
1.3.01.08.01	Servicios Tec Y Adm	142.629,70	142.629,70	144.599,91	101,38%
1.3.01.08.03	Especies Fiscales	20.000,00	20.000,00	19.073,00	95,37%
1.3.01.20.02	Derechos De Alcantarillado	2.970,00	2.970,00	2.520,00	84,85%
1.3.01.21.01	Conexión Y Reconexión De AAPP	14.585,00	14.585,00	9.584,77	65,72%
1.3.01.21.02	Derechos De Agua Potable	3.500,00	3.500,00	5.080,00	145,14%
1.3.01.99.01	Servicios Ambientales	155.998,00	155.998,00	157.666,10	101,07%
1.3.04.09	Obras De AASS	168.000,00	168.000,00	142.929,41	85,08%
1.3.04.11	Constr y Ampliación De Obras de AAPP	55.000,00	55.000,00	56.995,05	103,63%
1.4.02.06	Materiales y Ac de Instalaciones AAPP	33.000,00	33.000,00	16.580,94	50,25%
1.4.02.99	Otras Ventas De Productos Y Materiales	113.400,00	113.400,00	38.965,96	34,36%
1.4.03.01	Agua Potable	1.349.000,00	1.349.000,00	1.372.034,32	101,71%
1.4.03.03	Alcantarillado	988.485,87	988.485,87	989.772,65	100,13%
1.7.01.01	Intereses Por Depósitos	20,00	20,00	1,34	6,70%
1.7.02.05.01	Alquiler De Hidro succionador	988,00	988,00	637,00	64,47%
1.7.03.01	Tributaria	80.000,00	80.000,00	81.932,21	102,42%
1.7.04.01	Tributarias	65.158,00	65.158,00	34.702,69	53,26%
1.7.04.04	Incumplimientos De Contratos	800,00	800,00	239,62	29,95%
1.9.04.99	Otros no Especificados	3.000,00	3.000,00	2.607,90	86,93%
3.7.01.02	De Fondos de Autogestión	300.000,00	300.000,00	0,00	0,00%
3.8.01.01.01	Cartera Vencida	500.000,00	500.000,00	475.386,50	95,08%
3.8.01.07	De Anticipos Por Devengar De Ejercicios Anteriores De Gads Y Empresas Públicas - Compra De Bienes Y/O Servicios.	18.251,38	18.251,38	10.705,38	58,66%
TOTAL:		4.015.285,95	4.015.285,95	3.562.054,18	88,71%

El total de ingresos emitidos fue \$ 3.562.054,18 lo que equivale a un 89% de lo planificado.

RELACIÓN DE LOS INGRESOS RECAUDADOS/DEVENGADOS

PARTIDA	DENOMINACION	Codificado	Devengado	Recaudado	%
1.3.01.07	Venta De Bases	500,00	39,43	39,43	100,00%
1.3.01.08.01	Servicios Tec Y Adm	142.629,70	144.599,91	120.932,44	83,63%
1.3.01.08.03	Especies Fiscales	20.000,00	19.073,00	19.073,00	100,00%
1.3.01.20.02	Derechos De Alcantarillado	2.970,00	2.520,00	1.525,00	60,52%
1.3.01.21.01	Conexión Y Reconexión De AAPP	14.585,00	9.584,77	5.448,02	56,84%
1.3.01.21.02	Derechos De Agua Potable	3.500,00	5.080,00	3.010,00	59,25%
1.3.01.99.01	Servicios Ambientales	155.998,00	157.666,10	137.766,95	87,38%
1.3.04.09	Obras De AASS	168.000,00	142.929,41	86.400,75	60,45%
1.3.04.11	Constr y Ampliación De Obras de AAPP	55.000,00	56.995,05	48.213,42	84,59%
1.4.02.06	Materiales y Ac de Instalaciones AAPP	33.000,00	16.580,94	7.790,65	46,99%
1.4.02.99	Otras Ventas De Productos Y Materiales	113.400,00	38.965,96	19.819,58	50,86%
1.4.03.01	Agua Potable	1.349.000,00	1.372.034,32	1.170.941,76	85,34%
1.4.03.03	Alcantarillado	988.485,87	989.772,65	846.593,13	85,53%
1.7.01.01	Intereses Por Depósitos	20,00	1,34	1,34	100,00%
1.7.02.05.01	Alquiler De Hidro succionador	988,00	637,00	599,00	94,03%
1.7.03.01	Tributaria	80.000,00	81.932,21	81.932,21	100,00%
1.7.04.01	Tributarias	65.158,00	34.702,69	13.656,99	39,35%
1.7.04.04	Incumplimientos De Contratos	800,00	239,62	239,62	100,00%
1.9.04.99	Otros no Especificados	3.000,00	2.607,90	2.607,90	100,00%
3.7.01.02	De Fondos de Autogestión	300.000,00	0,00	0,00	0,00%
3.8.01.01.01	Cartera Vencida	500.000,00	475.386,50	475.386,50	100,00%
3.8.01.07	De Anticipos Por Devengar De Ejercicios Anteriores De Gads Y Empresas Públicas - Compra De Bienes Y/O Servicios.	18.251,38	10.705,38	10.705,38	100,00%
	TOTAL	4.015.285,95	3.562.054,18	3.052.683,07	85,70%

Al 31 de diciembre de 2025 el total de los valores recaudados fue de \$3.052.683,07 es decir un 86% de lo codificado; los rubros con menor índice de recaudación corresponden a las partidas de **multas** con un 39%, **conexión y reconexión de AAPP** con 57% **materiales y accesorios de instalación** 47%, **venta de materiales, accesorios, y medidores** con 51%, **obras de AASS** con un 60%, cabe mencionar que la baja recaudación en estos rubros se ha mantenido como una tendencia dentro de los últimos años, y, dado que los rubros de Derechos de alcantarillado 61% derechos de agua con 59% suelen ser emitidos por petición del usuario, es decir debería estar recaudado todo lo emitido.

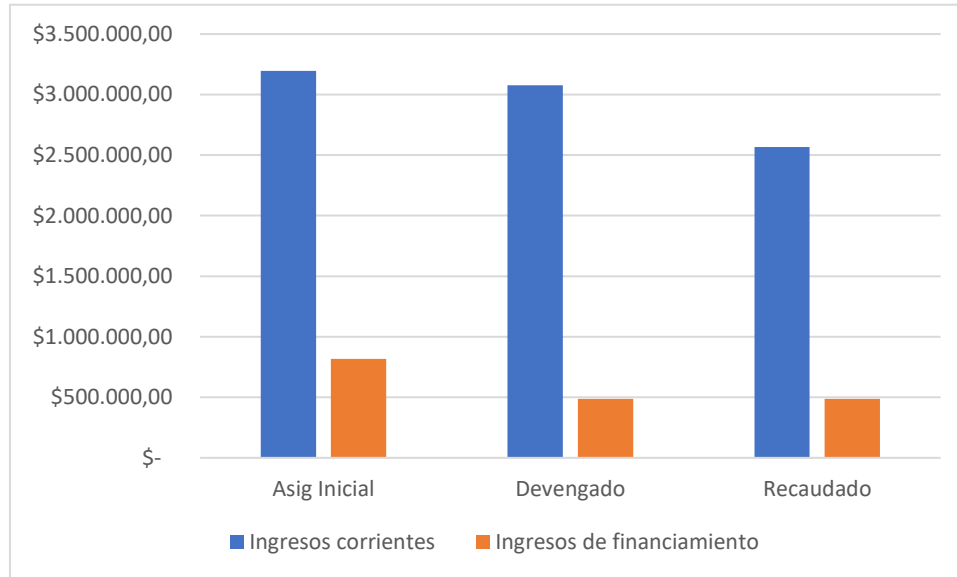
EFICACIA DE RECAUDACION POR PARTIDA

PARTIDA	DENOMINACION	Codificado	Devengado	Recaudado	%
3.7.01.02	De Fondos de Autogestión	300.000,00	0	0	0,00%
1.7.04.01	Tributarias	65.158,00	34.702,69	13.656,99	39,35%
1.4.02.06	Materiales y Ac de Instalaciones AAPP	33.000,00	16.580,94	7.790,65	46,99%
1.4.02.99	Otras Ventas De Productos Y Materiales	113.400,00	38.965,96	19.819,58	50,86%
1.3.01.21.01	Conexión Y Reconexión De AAPP	14.585,00	9.584,77	5.448,02	56,84%
1.3.01.21.02	Derechos De Agua Potable	3.500,00	5.080,00	3.010,00	59,25%
1.3.04.09	Obras De AASS	168.000,00	142.929,41	86.400,75	60,45%
1.3.01.20.02	Derechos De Alcantarillado	2.970,00	2.520,00	1.525,00	60,52%
1.3.01.08.01	Servicios Tec Y Adm	142.629,70	144.599,91	120.932,44	83,63%
1.3.04.11	Constr y Ampliación De Obras de AAPP	55.000,00	56.995,05	48.213,42	84,59%
1.4.03.01	Agua Potable	1.349.000,00	1.372.034,32	1.170.941,76	85,34%
1.4.03.03	Alcantarillado	988.485,87	989.772,65	846.593,13	85,53%
1.3.01.99.01	Servicios Ambientales	155.998,00	157.666,10	137.766,95	87,38%
1.7.02.05.01	Alquiler De Hidro succionador	988	637	599	94,03%
1.3.01.07	Venta De Bases	500	39,43	39,43	100,00%
1.3.01.08.03	Especies Fiscales	20.000,00	19.073,00	19.073,00	100,00%
1.7.01.01	Intereses Por Depósitos	20	1,34	1,34	100,00%
1.7.03.01	Tributaria	80.000,00	81.932,21	81.932,21	100,00%
1.7.04.04	Incumplimientos De Contratos	800	239,62	239,62	100,00%
1.9.04.99	Otros no Especificados	3.000,00	2.607,90	2.607,90	100,00%
3.8.01.01.01	Cartera Vencida	500.000,00	475.386,50	475.386,50	100,00%
3.8.01.07	De Anticipos Por Devengar De Ejercicios Anteriores De Gads Y Empresas Públicas - Compra De Bienes Y/O Servicios.	18.251,38	10.705,38	10.705,38	100,00%

La recaudación total, en base a los títulos emitidos fue de \$3.052.683,07, lo cual representa un 85%; la tabla está ordenada en relación a la eficacia de recaudación de cada rubro, en donde se puede apreciar que los rubros que integran la facturación básica mensual por el servicio de agua y alcantarillado tiene un porcentaje promedio de recaudación del 85%, y los rubros más bajos se encuentran en la recaudación de multas, materiales, accesorios para instalaciones y medidores, conexión y reconexión de AAPP.

DETALLE DE INGRESOS TOTALES 2025

	Asig Inicial	Devengado	Recaudado
Ingresos corrientes	\$3.197.034,57	\$3.075.962,30	\$2.566.591,19
Ingresos de financiamiento	\$ 818.251,38	\$ 486.091,88	\$ 486.091,88
	\$4.015.285,95	\$3.562.054,18	\$3.052.683,07



El total de los ingresos devengados en base al presupuesto codificado se cumplió en un 88%, la recaudación en base al codificado alcanzo un 76%, sin embargo, la recaudación en base a lo devengado culminó en un 86%.

2. EJECUCIÓN DE LOS GASTOS.

El presupuesto de gastos de la EMAPASR-EP se encuentra estructurado por tres Funciones y Subprogramas que son:

Función: 1.1.1

Subprograma: Administración General.

Función: 3.3.1

Subprograma: Abastecimiento de Agua Potable.

Función: 3.4.1

Subprograma: Canalización y Alcantarillado.

Para cada uno de los egresos se verificó la existencia de la partida presupuestaria, y para el registro de las operaciones presupuestarias y contables se realizó según la codificación asignada para cada una de las funciones y subprogramas.

Función: 1.1.1 - Subprograma: Administración General.

Programa	Cta pre	Cta pre nombre	Inicial	Codificado	Devengado
1.1.1	5.1	Gastos en personal	\$ 493.449,00	\$ 493.449,00	\$ 450.538,93
1.1.1	5.3	Bienes y servicios de consumo	\$ 219.315,80	\$ 190.896,10	\$ 120.445,41
1.1.1	5.6	Gastos financieros	\$ 97.000,00	\$ 97.000,00	\$ 76.915,01
1.1.1	5.7	Otros gastos corrientes	\$ 45.250,00	\$ 45.419,00	\$ 42.107,58
1.1.1	5.8	Transferencias y donaciones corrientes	\$ 15.897,00	\$ 17.147,00	\$ 16.986,94
1.1.1	8.4	Bienes de larga duración	\$ 23.240,00	\$ 23.440,70	\$ 11.125,56
1.1.1	9.7	Pasivo circulante	\$ 48.117,00	\$ 49.917,00	\$ 49.760,62
			\$ 942.268,80	\$ 917.268,80	\$ 767.880,05

De modo general los gastos planificados en el programa Administrativo, se ejecutaron en un 83%, destacando que los rubros con menor ejecución corresponden a:

- Bienes de larga duración
- Bienes y servicios de consumo

Función: 3.3.1 - Subprograma: Abastecimiento de Agua Potable.

Programa	Cta pre	Cta pre nombre	Inicial	Codificado	Devengado
3.3.1	5.1	Gastos en personal	\$ 803.238,00	\$ 822.410,00	\$ 715.744,74
3.3.1	5.3	Bienes y servicios de consumo	\$ 2.200,00	\$ 152.530,00	\$ 66.647,33
3.3.1	5.8	Transferencias y donaciones corrientes	\$ 3.980,00	\$ 4.130,00	\$ 3.934,66
3.3.1	7.3	Bienes y servicios para inversión	\$ 492.412,00	\$ 291.082,00	\$ 195.854,45
3.3.1	7.7	Otros gastos de inversión	\$ 10.500,00	-	\$ -
3.3.1	8.4	Bienes de larga duración	\$ 59.795,00	\$ 89.795,00	\$ 4.721,86
3.3.1	9.7	Pasivo circulante	\$ 10.541,00	\$ 10.541,00	\$ 10.541,00
			\$1.382.666,00	\$1.370.488,00	\$ 997.444,04

De modo general los gastos planificados en el programa de Agua potable, se ejecutaron en un 73%, destacando que los rubros con menor ejecución corresponden a:

- Bienes y servicios de consumo
- Bienes y servicios de inversión

→ Función: 3.4.1 - Subprograma: Canalización y Alcantarillado.

Programa	Cta pre	Cta pre nombre	Inicial	Codificado	Devengado
3.4.1	5.1	Gastos en personal	\$ 789.571,15	\$ 782.349,15	\$ 653.824,23
3.4.1	5.3	Bienes y servicios de consumo	\$ 2.050,00	\$ 307.459,00	\$ 167.621,25
3.4.1	5.6	Gastos financieros	\$ 114.980,00	\$ 114.980,00	\$ 107.432,17
3.4.1	5.7	Otros gastos corrientes	\$ -	\$ 10.500,00	\$ 4.332,72
3.4.1	5.8	Transferencias y donaciones corrientes	\$ 4.050,00	\$ 4.400,00	\$ 4.056,03
3.4.1	7.1	Gastos en personal para inversión	\$ 12.450,00	\$ -	\$ -
3.4.1	7.3	Bienes y servicios para inversión	\$ 486.641,00	\$ 189.955,00	\$ 104.708,30
3.4.1	7.5	Obras publicas	\$ 125.000,00	\$ 115.325,00	\$ -
3.4.1	8.4	Bienes de larga duración	\$ 47.190,00	\$ 94.142,00	\$ 433,72
3.4.1	9.6	Amortización de la deuda publica	\$ 69.680,00	\$ 69.680,00	\$ 69.677,15
3.4.1	9.7	Pasivo circulante	\$ 38.739,00	\$ 38.739,00	\$ 36.576,20
			\$1.690.351,15	\$1.727.529,15	\$1.148.661,77

De modo general los gastos planificados en el programa de Alcantarillado, se ejecutaron en un 67%, destacando que los rubros con menor ejecución corresponden a:

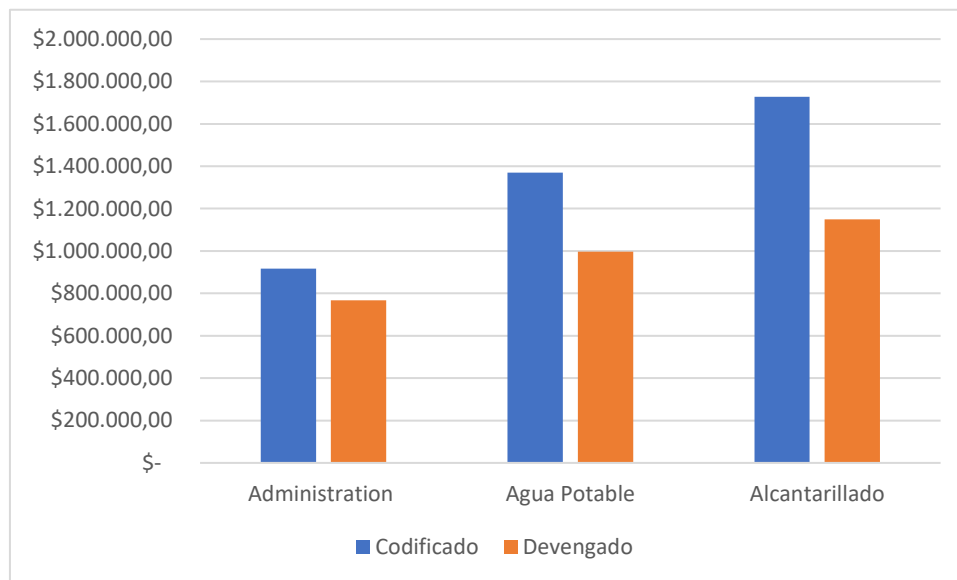
- Obras públicas
- Bienes de larga duración

RESUMEN GENERAL DE GASTOS-PRESUPUESTO 2025

<i>Cta pre</i>	<i>Cta pre nombre</i>	<i>Inicial</i>	<i>Codificado</i>	<i>Devengado</i>
5.1	Gastos en personal	\$2.086.258,15	\$2.098.208,15	\$1.820.107,90
5.3	Bienes y servicios de consumo	\$ 223.565,80	\$ 650.885,10	\$ 354.713,99
5.6	Gastos financieros	\$ 211.980,00	\$ 211.980,00	\$ 184.347,18
5.7	Otros gastos corrientes	\$ 45.250,00	\$ 55.919,00	\$ 46.440,30
5.8	Transferencias y donaciones corrientes	\$ 23.927,00	\$ 25.677,00	\$ 24.977,63
7.1	Gastos en personal para inversión	\$ 12.450,00	\$ -	\$ -
7.3	Bienes y servicios para inversión	\$ 979.053,00	\$ 481.037,00	\$ 300.562,75
7.5	Obras publicas	\$ 125.000,00	\$ 115.325,00	\$ -
7.7	Otros gastos de inversión	\$ 10.500,00	\$ -	\$ -
8.4	Bienes de larga duración	\$ 130.225,00	\$ 207.377,70	\$ 16.281,14
9.6	Amortización de la deuda publica	\$ 69.680,00	\$ 69.680,00	\$ 69.677,15
9.7	Pasivo circulante	\$ 97.397,00	\$ 99.197,00	\$ 96.877,82
		\$4.015.285,95	\$4.015.285,95	\$2.913.985,86

RESUMEN GENERAL DE GASTOS POR PROGRAMA

	Administration	Agua Potable	Alcantarillado	
Codificado	\$ 917.268,80	\$1.370.488,00	\$1.727.529,15	\$ 4.015.285,95
Devengado	\$ 767.880,05	\$ 997.444,04	\$1.148.661,77	\$ 2.913.985,86



EXPRESIÓN DEL RESULTADO DEL PRESUPUESTO

Ingresos Devengados	\$3.706.932,92
Egresos Devengados	\$3.132.369,98
SUPERAVIT PRESUPUESTARIO	\$574.562,94

ESTADO DE EJECUCION PRESUPUESTARIA

CUENTAS	DENOMINACION	Presupuesto	Ejecución	Desviación
1.1	Impuestos	0,00	0,00	0,00
1.3	Tasas y Contribuciones	563.182,70	538.487,67	24.695,03
1.4	Ventas de Bienes y Servicios	2.483.885,87	2.417.353,87	66.532,00
1.7	Rentas de Inversiones y Multas	146.966,00	117.512,86	29.453,14
1.8	Transferencias y Donaciones Corrientes	0,00	0,00	0,00
1.9	Otros Ingresos	3.000,00	2.607,90	392,10
5.1	Gastos en Personal	2.098.208,15	1.820.107,90	278.100,25
5.3	Bienes y Servicios de Consumo	650.885,10	354.713,99	296.171,11
5.6	Gastos Financieros	211.980,00	184.347,18	27.632,82
5.7	Otros Gastos Corrientes	55.919,00	46.440,30	9.478,70
5.8	Transferencias y Donaciones Corrientes	25.677,00	24.977,63	699,37
	SUPERAVIT/DEFICIT CORRIENTE	154.365,32	645.375,30	-491.009,98
2.4	Venta de Activos de Larga Duración	0,00	0,00	0,00
2.7	Recuperación de Inversiones	0,00	0,00	0,00
2.8	Transferencias y Donaciones de Capital	0,00	0,00	0,00
6.1	Gastos en Personal para Producción	0,00	0,00	0,00
6.3	Bienes y Servicios para Producción	0,00	0,00	0,00
6.7	Otros Gastos de Producción	0,00	0,00	0,00
7.1	Gastos en Personal para Inversión	0,00	0,00	0,00
7.3	Bienes y Servicios para Inversión	481.037,00	300.562,75	180.474,25
7.5	Obras Publicas	115.325,00	0,00	115.325,00
7.7	Otros Gastos de Inversión	0,00	0,00	0,00
7.8	Transferencias y Donaciones de Inversión	0,00	0,00	0,00
8.4	Activos de Larga Duración	207.377,70	16.281,14	191.096,56
8.7	Inversiones Financieras	0,00	0,00	0,00
8.8	Transferencias y Donaciones de Capital	0,00	0,00	0,00
	SUPERAVIT/DEFICIT INVERSION	-803.739,70	-316.843,89	-486.895,81
3.6	Financiamiento Público	0,00	0,00	0,00
3.7	Saldos Disponibles	300.000,00	0,00	300.000,00
3.8	Cuentas Pendientes por Cobrar	518.251,38	486.091,88	32.159,50
9.6	Amortización Deuda Pública	69.680,00	69.677,15	2,85
9.7	Pasivo Circulante	99.197,00	96.877,82	2.319,18
	SUPERAVIT/DEFICIT FINANCIAMIENTO	649.374,38	319.536,91	329.837,47
	SUPERAVIT/DEFICIT PRESUPUESTARIO	0,00	648.068,32	-648.068,32
	TOTAL INGRESOS	4.015.285,95	3.562.054,18	453.231,77
	TOTAL GASTOS	4.015.285,95	2.913.985,86	1.101.300,09
	SUPERAVIT/DEFICIT PRESUPUESTARIO	0,00	648.068,32	-648.068,32

Los ingresos efectivos obtenidos por la EMAPASR-EP, han superado los Gastos Devengados, determinándose así un Superávit Presupuestario para el ejercicio económico del año 2025. Como se puede evidenciar en el Estado de Ejecución Presupuestaria.

RESULTADOS FINANCIEROS Y PRESUPUESTARIOS DE LA LIQUIDACIÓN DEL PRESUPUESTO DEL AÑO 2025

Artículo 265, numeral 1 - COOTAD:

Relación de los activos frente a las obligaciones

Activos totales	\$	6.475.063,13
(-) Pasivos corrientes y a largo plazo	\$	4.261.733,15
Patrimonio de la entidad 2025	\$	2.213.329,98

La relación de los Activos frente a las Obligaciones de Corto y Largo Plazo, el valor del Patrimonio, al cierre del Ejercicio Económico del 2025, visto el resultado se determina que el valor del patrimonio representa en reserva el 34% frente a las obligaciones contraídas por la Entidad.

Artículo 265, numeral 2 - COOTAD:

Superávit (déficit) presupuestario

Ingresos devengados	\$	3.562.054,18
(-) Gastos devengados	\$	2.913.985,86
Superávit presupuestario 2025	\$	648.068,32

Los ingresos devengados, han superado los Gastos Devengados, determinándose así un Superávit Presupuestario para el ejercicio económico del año 2025. Como se puede evidenciar en el Estado de Ejecución Presupuestaria.

SUPERAVIT PRESUPUESTARIO A NIVEL DE GRUPOS DE CUENTAS

Superávit presupuestario corriente

Total de Ingresos ejecutados corrientes	\$	3.075.962,30
(-) Total de gastos ejecutados corrientes	\$	2.430.587,00
Superávit en operaciones corriente	\$	645.375,30

Los gastos presupuestarios corrientes se han ejecutado en el 79%, respecto a los ingresos de su misma naturaleza, dejando un superávit en operaciones corrientes.

Déficit presupuestario de capital e inversión

Total de ingresos ejecutados cap e inversión	\$	-
(-)Gastos ejecutados cep e inversión	\$	-316.843,89
Déficit presupuestario de capital e inversión	\$	-316.843,89

Los gastos de capital e inversión fueron cubiertos en su totalidad por los ingresos corrientes y de Financiamiento, teniendo un déficit en operaciones de capital e inversión.

Superávit presupuestario de financiamiento

Total de ingresos ejecutados de financiamiento	\$	486.091,88
(-)Total de gastos ejecutados de financiamiento	\$	166.554,97
Superávit en financiamiento	\$	319.536,91

Para el pago de la deuda se ha utilizado el 34% de las fuentes de financiamiento interno, dejando un superávit en operaciones de financiamiento.

**CONFORMACION DEL SUPERAVIT
PRESUPUESTARIO 2024**

De operaciones corrientes	\$	645.375,30
De operaciones de inversión	\$	-316.843,89
De operaciones de financiamiento	\$	319.536,91
Superavit presupuestario 2025	\$	648.068,32

En conclusión, en el ejercicio económico del año 2025, las operaciones corrientes y las de financiamiento, cubrieron las operaciones de inversión y de capital.

Ing. Silvia Ganàn Dàvila
DIRECTORA FINANCIERA